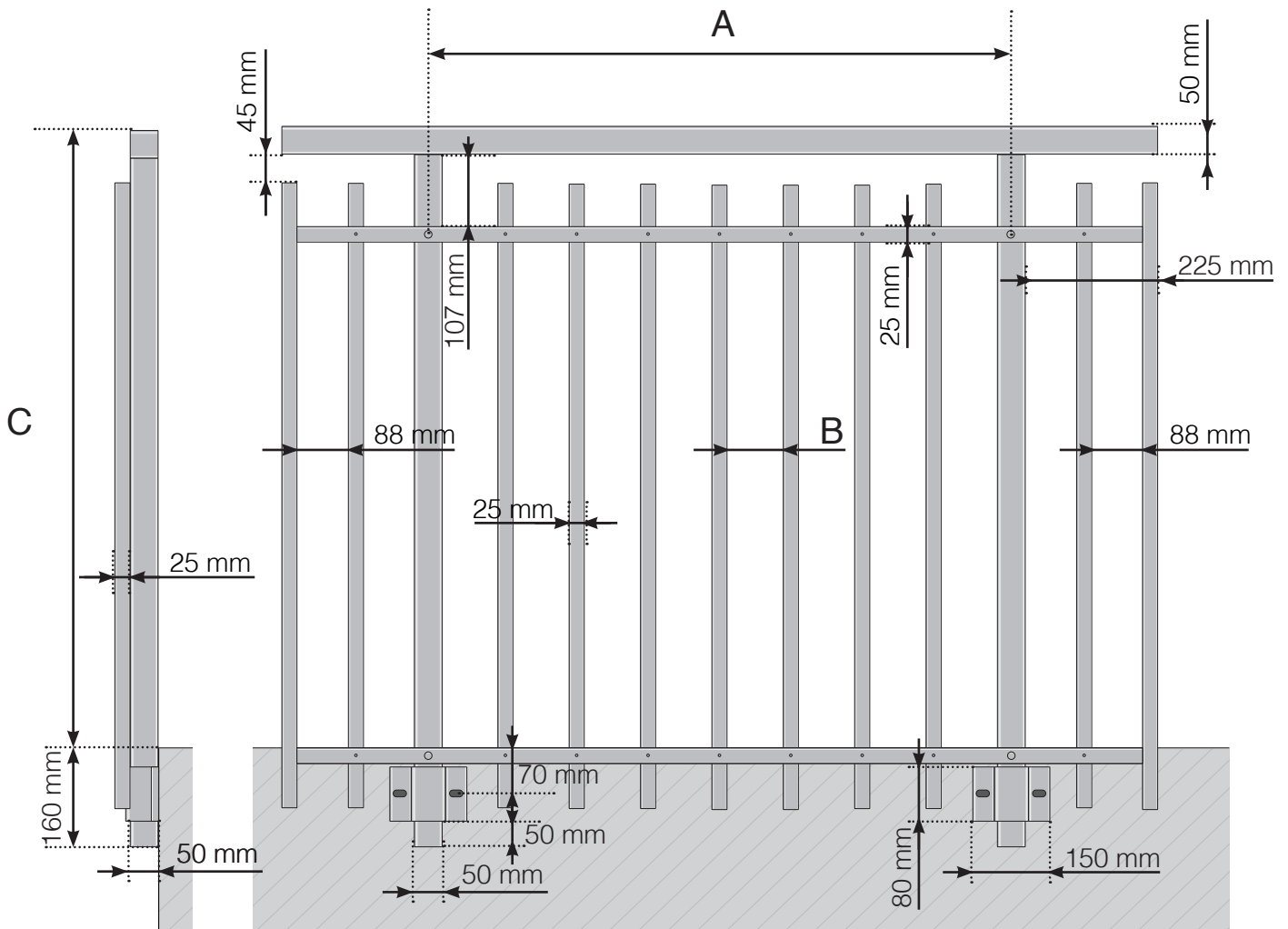


DIMENSIONS

GARDE-CORPS ALU EN NEZ DE DALLE AVEC ÉTRIER - CONCEPTION ALTERNATIVE 2
MELLANLIGGARE NORMALE - ET MAIN-COURANTE ALU



A - Entraxe poteaux en fonction de la longueur totale du garde-corps

B - Espacement entre chaque barre verticale en fonction de la largeur de la section et les options de configuration

C - Hauteur totale du garde-corps

D - 145, 195, 250 ou 350 mm

Veillez noter que les dessins ne sont pas à l'échelle.

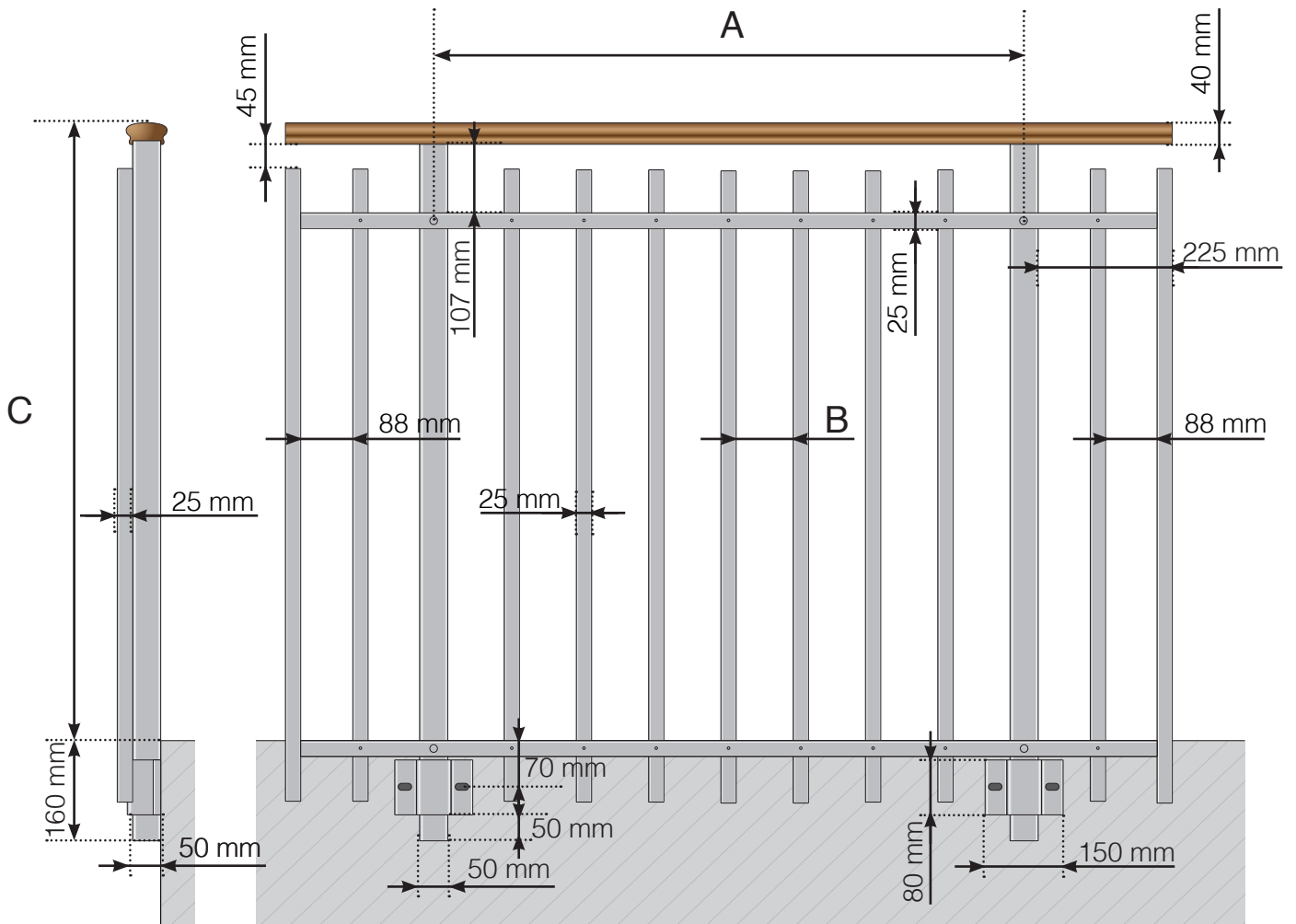
© Räckesbutiken Sweden AB

01/10/21 v.1.0



DIMENSIONS

GARDE-CORPS ALU EN NEZ DE DALLE AVEC ÉTRIER - CONCEPTION ALTERNATIVE 2
MELLANLIGGARE NORMALE - ET MAIN-COURANTE BOIS



A - Entraxe poteaux en fonction de la longueur totale du garde-corps

B - Espacement entre chaque barre verticale en fonction de la largeur de la section et les options de configuration

C - Hauteur totale du garde-corps

D - 145, 195, 250 ou 350 mm

Veillez noter que les dessins ne sont pas à l'échelle.

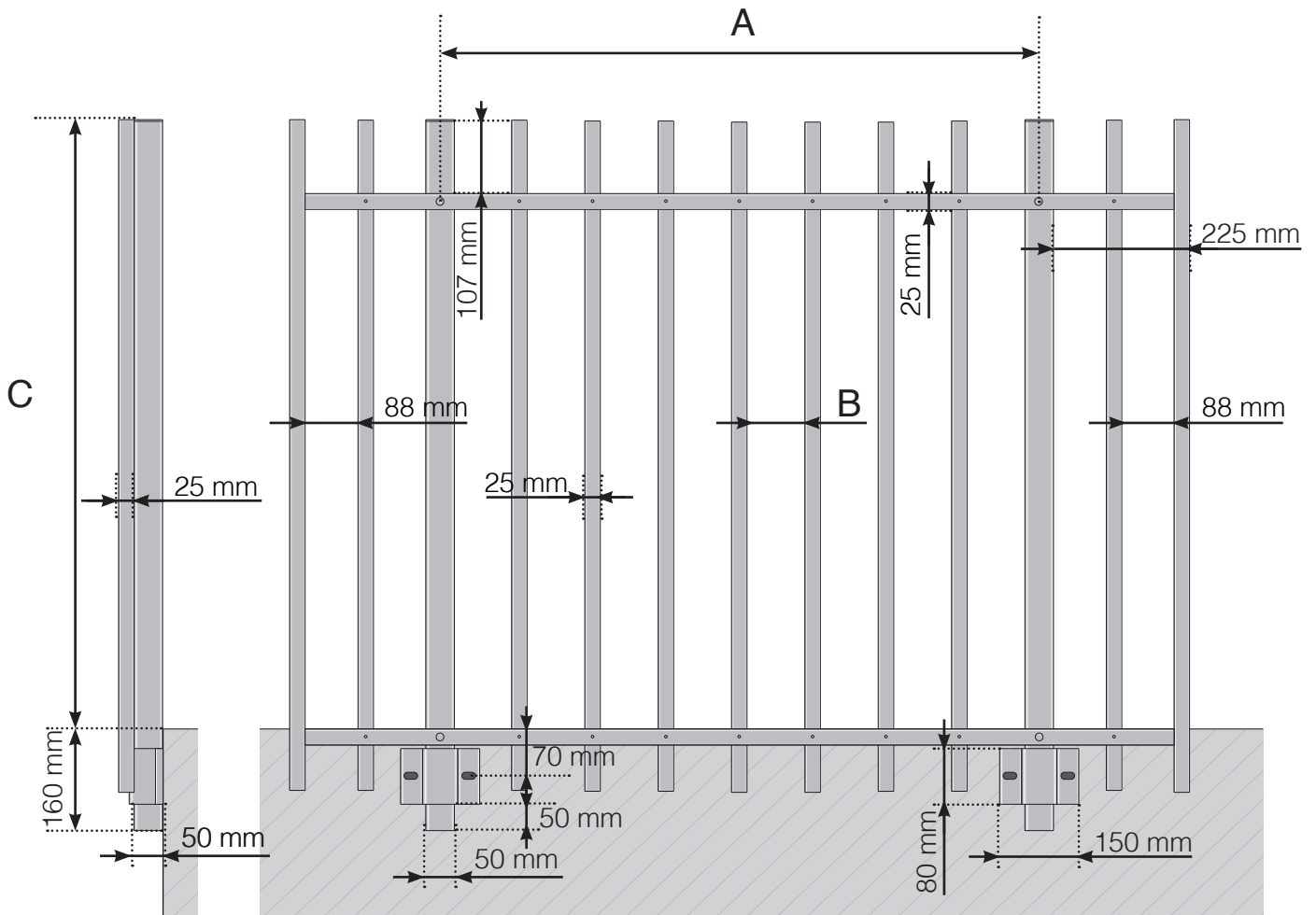
© Räckesbutiken Sweden AB

01/10/21 v.1.0



DIMENSIONS

GARDE-CORPS ALU EN NEZ DE DALLE AVEC ÉTRIER - CONCEPTION ALTERNATIVE 2
MELLANLIGGARE NORMALE



A - Entraxe poteaux en fonction de la longueur totale du garde-corps

B - Espacement entre chaque barre verticale en fonction de la largeur de la section et les options de configuration

C - Hauteur totale du garde-corps

D - 145, 195, 250 ou 350 mm

Veillez noter que les dessins ne sont pas à l'échelle.

© Räckesbutiken Sweden AB

01/10/21 v.1.0

